

FUJI CROSS




**Un unico prodotto,
per giunzioni angolari, a T e a croce!**



FUJI CROSS





Struttura più resistente,
predisposta per
l'iniezione di colla



Sede per montaggio
a T e a croce

Eccentrico maggiorato
per un migliore
serraggio con chiave TORX



Squadra o cavalletto di allineamento in alluminio pressofuso con funzione di serraggio per giunzioni angolari a T e a croce. Tramite due eccentrici regolabili, è l'unica squadretta che riesce veramente a chiudere ed allineare le alette dei profili in maniera impeccabile. Può essere inserita a serramento montato. Il profilo non necessita di lavorazioni. Sottoposta a trattamento anticorrosione  **Brevettata.**

- + Il profilo non necessita di lavorazioni per il serraggio
- + Si monta a profilo già assemblato
- + Adattabile a tutta la gamma
- + Trattamento anticorrosione gratuito